

SPECIFICATIONS TECHNIQUES CLIENT

Boite emboutie 1/2 Haute 40 R 26

Format 115 x 94 x 40

Capacité 340 ml (NF H 33004)

Dimensions (mm)

Dimensions intérieures	115 x 94
Hauteur	41,20 ± 0.50
Largeur du bord	2,80 ± 0.30

Métal (corps de boîte)

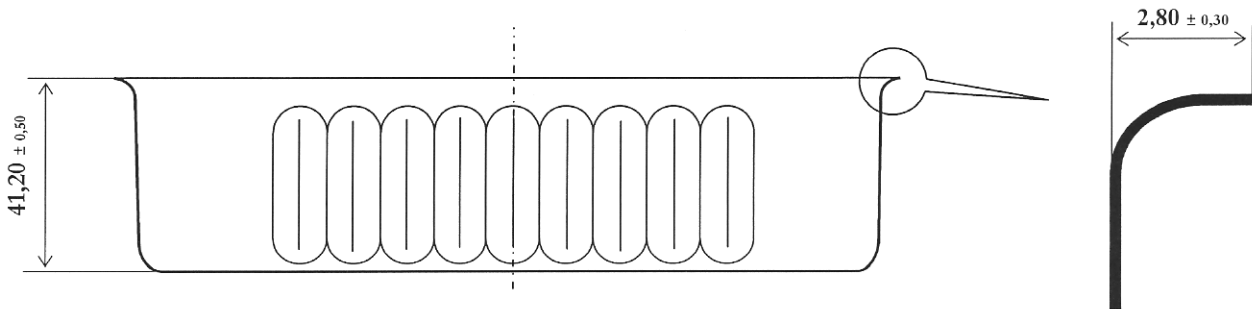
Type / temper	SR / TS275 (EN 10202)
Epaisseur	0.25 mm (EN 10 202)
Etamage extérieur / intérieur	2,8 / 5.6 D g/m ²

Vernis

Intérieur	Epoxy phénolique
Extérieur	Epoxy phénolique ou impression + acrylique

Emballage

Dimensions palette	1420 x 1120 mm
N.bre de boites / lit	132
N.bre de lits / palette	30
N.bre de boites / palette	3 960



Date de mise à jour : 16 / 02 / 2009

Méthodes

Visa :




Contrôle qualité

Visa :



Relation technique clientèle

Visa :



SPECIFICATIONS TECHNIQUES CLIENT

Fond rectangulaire 1/1 P 115 x 94 R 26

Dimensions (mm)

Dimension intérieure	115 x 94
Profondeur de cuvette	3,20 ± 0,25
Hauteur d'ourlet	2,30 ± 0,20

Métal (fond)

Type / temper	SR / TS275 (EN 10202 / 2 001)
Epaisseur	0,28 mm
Etamage intérieur / extérieur	5,6 / 2,8 D g/m ²

Vernis

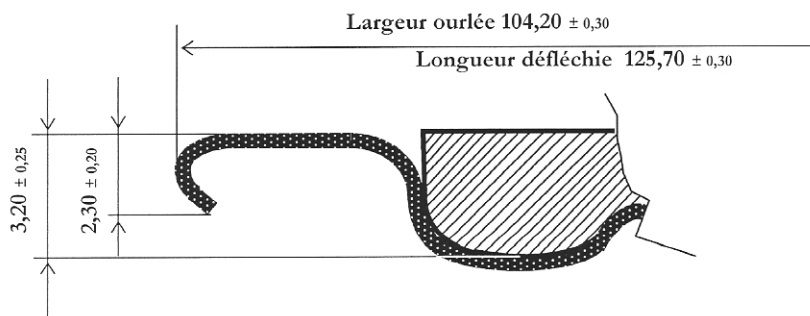
Intérieur	Epoxy phénolique Or
Extérieur	Epoxy phénolique Or ou impression + acrylique

Joint

Type	A base d'eau ; contact alimentaire
Charge	149 mg ± 33 mg / fond

Emballage

Dimensions palette	1420 x 1120 mm
Nbre. de fonds / rouleau	230
Nbre. de rouleaux / Palette :	176
Nbre. de fonds / palette	40 480



Date de mise à jour : 16 / 02 / 2009

Méthodes

Visa :




Contrôle qualité

Visa :



Relation technique clientèle

Visa :



SPECIFICATIONS TECHNIQUES CLIENT

Boite emboutie 1/2 Haute 40 R 26

Format : 115 x 94 x 40

Epaisseur du corps : 0.25 mm

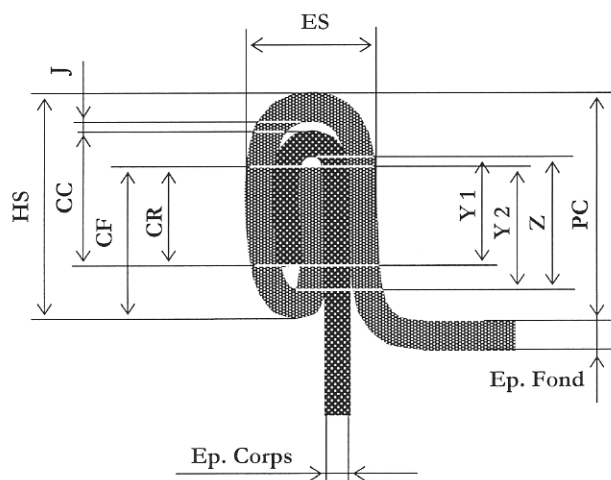
Epaisseur du fond : 0.28 mm

Outillage recommandé

Profil molette 1° passe : M1P

Profil molette 2° passe : L1P

Profil lèvre du mandrin :



Paramètres critiques		
CR	Croisure (mm)	0,80 Mini
%CCC	% Calage crochet corps	65 % Mini
%TS	% Taux de serrage	70 % Mini
EL	Espace libre	0,14 ± 0,05
Dimensions du serti (mm)		
PC	Profondeur de cuvette	3,40 ± 0,20
HS	Hauteur du serti	2,80 ± 0,35
ES	Epaisseur du serti	*(3Ef+2Ec+0.14) ± 0.05
CF	Crochet de fond	1,80 ± 0,35
CC	Crochet de corps	1,80 ± 0,35

* Ef et Ec: épaisseurs réelles mesurées sur fond et corps avec le micromètre à touches sphériques.

Date de mise à jour : 16 / 02 / 2009

Méthodes

Visa :



Contrôle qualité

Visa :



Relation technique client

Visa :

