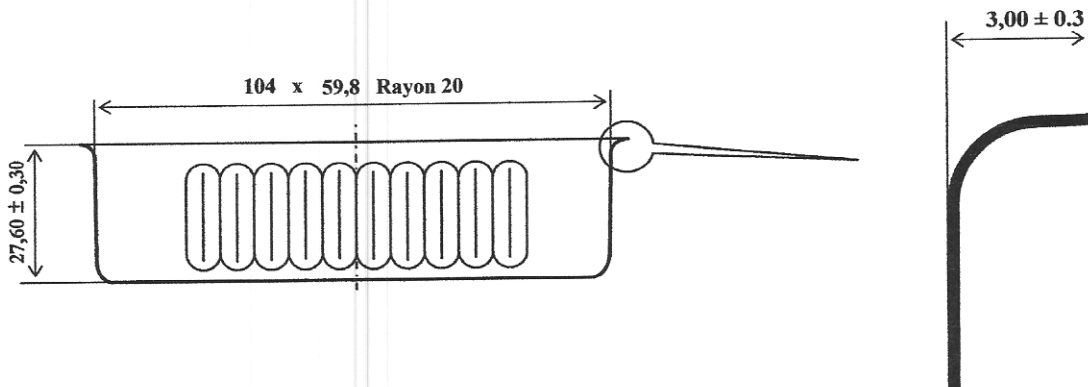


SPECIFICATIONS TECHNIQUES CLIENT

Boite emboutie 1/6 P CLUB 30 (Fer blanc)

Format	104 x 59.8 x 27.6
Capacité	125 ml (NF H 33004)
Dimensions (mm)	
Dimensions intérieures	104 x 59.8 rayon 20
Hauteur	27.6 ± 0.3 mm
Largeur du bord	3,00 ± 0.3 mm
Métal (corps de boîte)	
Type / temper	Fer blanc / TH620 (EN 10202)
Epaisseur	0.16 mm (EN 10 202)
Etamage intérieur / extérieur	5.6/2.8 g/m ²
Vernis	
Intérieur	- Epoxy phénolique
Extérieur	Epoxy phénolique ou impression + acrylique
Emballage	
Dimensions palette	1420 x 1120 mm
Boites par lit	208
Nbre. de lits	46
Nbre. de boites / palette	9 568



Date de mise à jour : 16 / 02 / 2009

Méthodes

Visa :

Contrôle qualité

Visa :

Relation technique clientèle

Visa :

SPECIFICATIONS TECHNIQUES CLIENT

FOND 1/6 P CLUB 30 A OUVERTURE FACILE (Fer blanc)

Dimensions (mm)

Dimension intérieure	103.30 x 59.10 rayon 19.65
Profondeur de cuvette	3.3 ± 0.1 mm
Hauteur d'ourlet (ourlage peripherique)	1.8 ± 0.3 mm

Métal (fond)

Type / temper	Fer blanc / TH330 (EN 10202)
Epaisseur	0.18 mm (EN 10 202)
Etamage intérieur / extérieur	5,6 / 2,8 g/m ²

Vernis

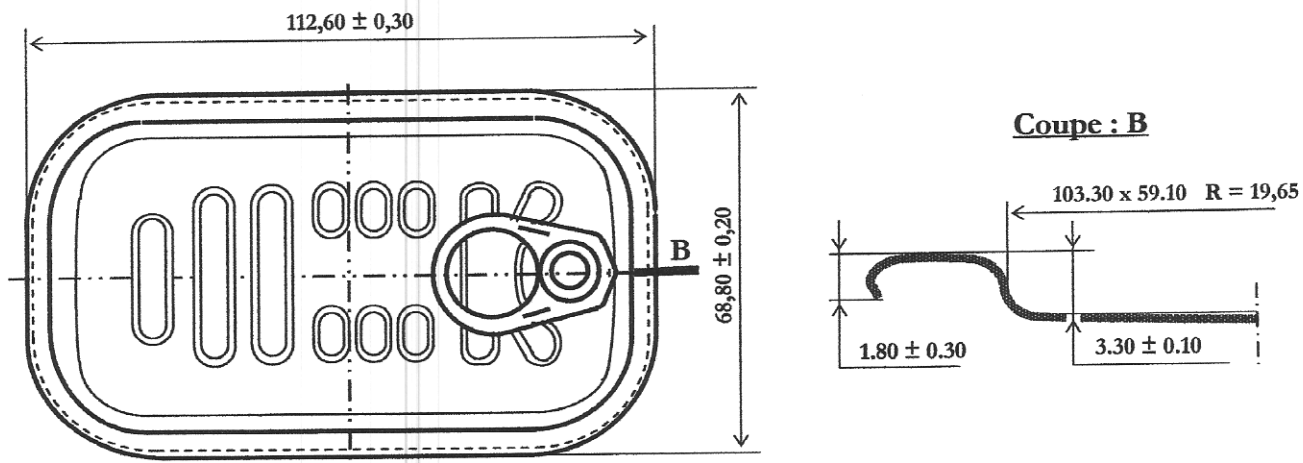
Intérieur	Epoxy phenolique + organosol
Extérieur	Epoxy phenolique ou impression + acrylique

Joint

Type	A base d'eau ; contact alimentaire
Charge	95 mg ± 16 mg / fond

Emballage

Dimensions palette	1420 x 1120 mm
Fonds par pochette	256
Nbre. de pochettes par lit	23
Nbre. de lits	13
Nbre. de fonds/palette	76 544



Date de mise à jour : 16 / 02 / 2009

Méthodes

Visa :



Contrôle qualité

Visa :



Relation technique clientèle

Visa :



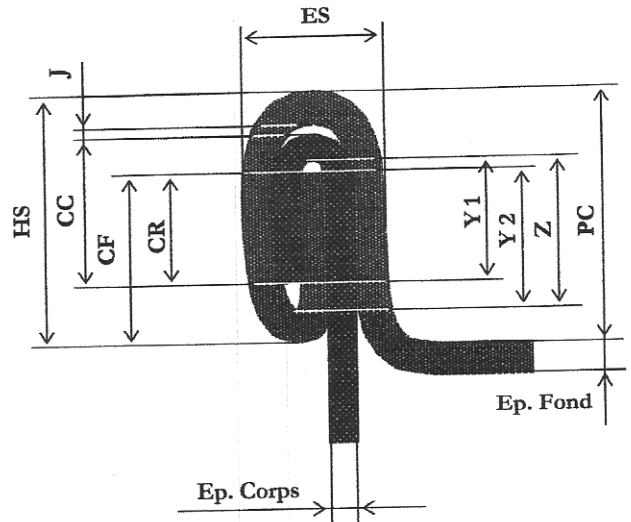
SPECIFICATIONS SERTI CLIENT

Boite emboutie 1/6 P CLUB 30 (Fer blanc)

Format :	104 x 59.8 x 27.6
Epaisseur du corps :	0.16 mm
Epaisseur du fond :	0.18 mm

Outillage recommandé

Profil molette 1° passe :	M1P
Profil molette 2° passe :	L1
Profil lèvres du mandrin :	Ref. 511 181



Paramètres critiques		
CR	Croisure (mm)	0.8 Mini
%CCC	% Calage crochet corps	65% Mini
%TS	% Taux de serrage	70% Mini
EL	Espace libre (mm)	0.14 ± 0.05
Dimensions du serti		
PC	Profondeur de cuvette	3.40 ± 0.25
HS	Hauteur du serti	2.90 ± 0.25
ES	Epaisseur du serti	* (3Ef+2Ec+0.14) ± 0.05
CF	Crochet de fond	1.80 ± 0.30
CC	Crochet de corps	1.90 ± 0.30

* Ef et Ec: épaisseurs réelles mesurées sur fond et corps avec le micromètre à touches sphér.

Date de mise à jour : 16 / 02 / 2009

Méthodes

Visa :

Contrôle qualité

Visa :

Relation technique clientèle

Visa :